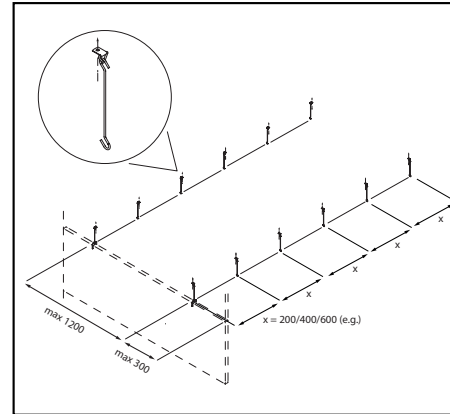


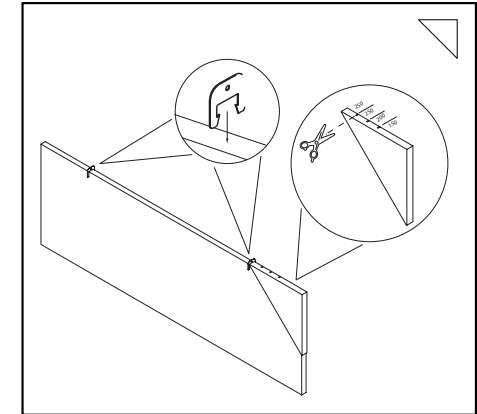


Instructions de montage Baffle

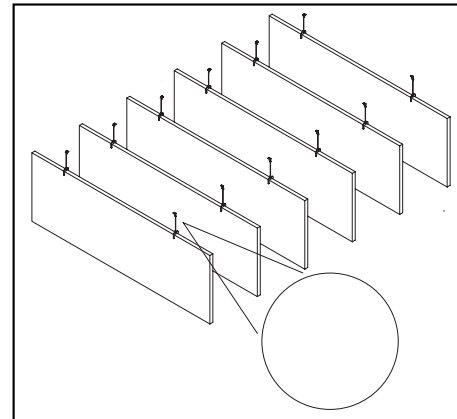
- Suspension par cintres rigides



1. Déterminez les dimensions souhaitées de la structure à l'aide du dessin ci-dessus, le nombre de baffles et l'entraxe souhaité. Marquez les points de fixation au plafond et fixez-y les anneaux en D et les suspensions rigides à l'aide de vis.



2. Raccourcissez l'entretoise en carton à la taille souhaitée et placez-la sur le coin d'un déflecteur. Pressez le clip EASYfelt Baffle sur le déflecteur. Répétez l'opération de l'autre côté du déflecteur. Le clip du déflecteur s'enlève facilement en pressant le déflecteur en place.



3. Accrocher les baffles sur les supports rigides.